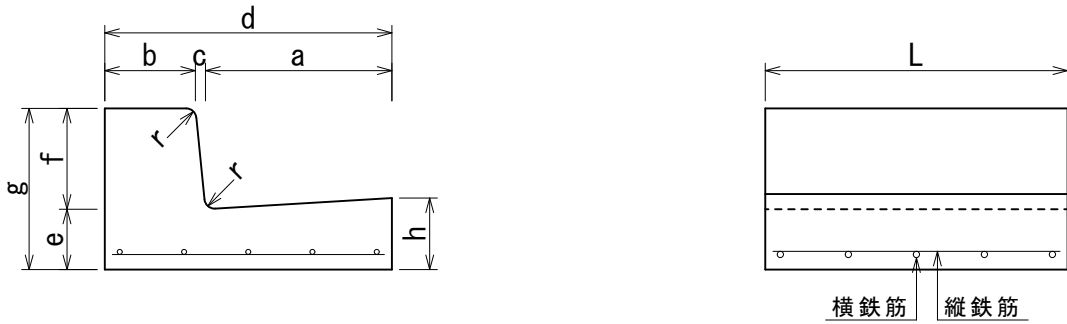


千葉土木L 形及び縁塊

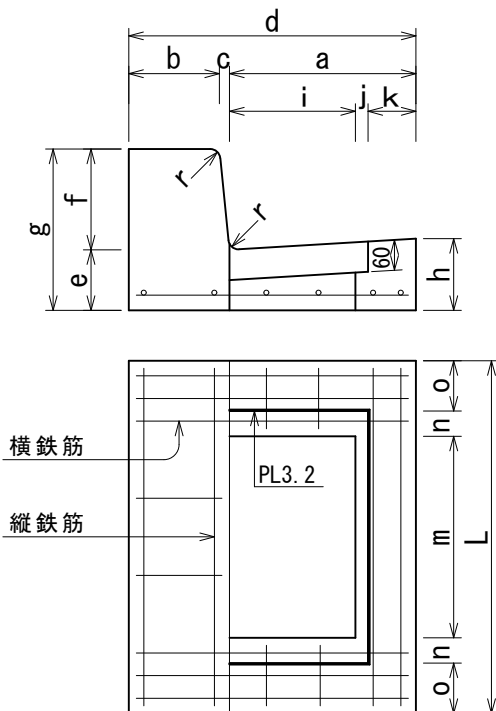
標準型



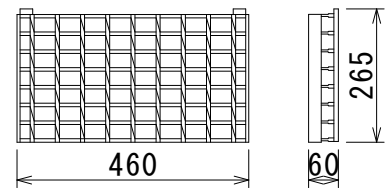
寸法及び配筋表

呼 び	寸 法 (mm)	寸 法 (mm)										配 筋				重 量 (kg)
		a	b	c	d	e	f	g	h	r	L	横鉄筋		縦鉄筋		
		呼び名	本数	呼び名	本数	呼び名	本数	呼び名	本数	呼び名	本数	呼び名	本数	呼び名	本数	
I 型	基本 570x270x600	405	150	15	570	120	150	270	145	20	600	D13	5	D10	5	143
	平 570x140x600 (MD-A20)	405	163	2	570	120	20	140	145	20	600	D13	5	D10	5	113
	平 570x170x600 (MD-A50)	405	160	5	570	120	50	170	145	20	600	D13	5	D10	5	120
II 型	基本 570x320x600	370	180	20	570	120	200	320	143	20	600	D13	5	D10	5	162
	平 570x140x600 (MD-B20)	370	198	2	570	120	20	140	143	20	600	D13	5	D10	5	112
	平 570x170x600 (MD-B50)	370	195	5	570	120	50	170	143	20	600	D13	5	D10	5	121

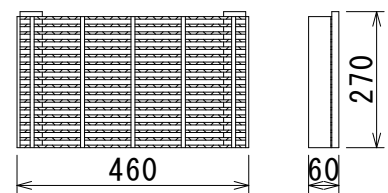
縁 塊



グレーチング T-25 9.8 kg



細目グレーチング T-25 14.1 kg



寸法及び配筋表

呼 び	寸 法 (mm)	寸 法 (mm)															配 筋				重 量 (kg)	
		a	b	c	d	e	f	g	h	i	j	k	m	n	o	r	L	横鉄筋		縦鉄筋		
		呼び名	本数	呼び名	本数	呼び名	本数	呼び名	本数	呼び名	本数	呼び名	本数	呼び名	本数	呼び名	本数	呼び名	本数	呼び名		本数
I 型	基本 570x270x700	405	150	15	570	120	150	270	145	25	130	400	35	115	20	700	D13	8	D10	6	131	
	平 570x140x700 (MD-A20)	405	163	2	570	120	20	140	145	25	130	400	35	115	20	700	D13	8	D10	6	96	
	平 570x170x700 (MD-A50)	405	160	5	570	120	50	170	145	25	130	400	35	115	20	700	D13	8	D10	6	104	
II 型	基本 570x320x700	370	180	20	570	120	200	320	143	25	95	400	35	115	20	700	D13	8	D10	6	154	
	平 570x140x700 (MD-B20)	370	198	2	570	120	20	140	143	25	95	400	35	115	20	700	D13	8	D10	6	96	
	平 570x170x700 (MD-B50)	370	195	5	570	120	50	170	143	25	95	400	35	115	20	700	D13	8	D10	6	106	