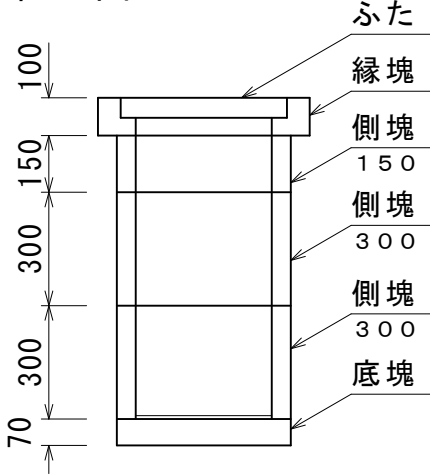
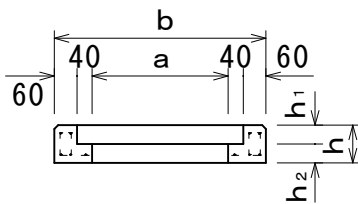
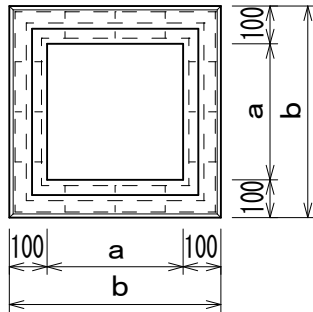


鉄筋コンクリート汚水ます・排水ます

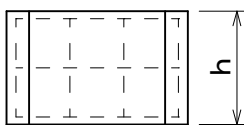
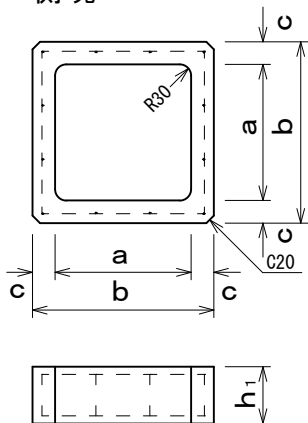
組立図



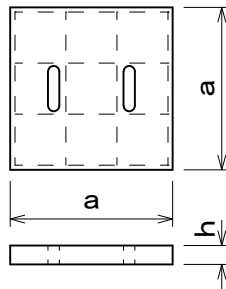
縁塊



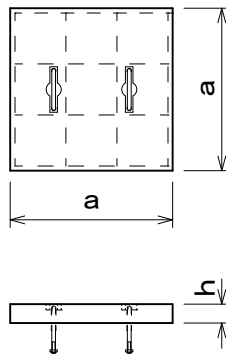
側塊



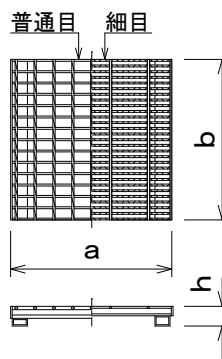
D型ふた (雨水)
(300用のみ1ヶ穴)



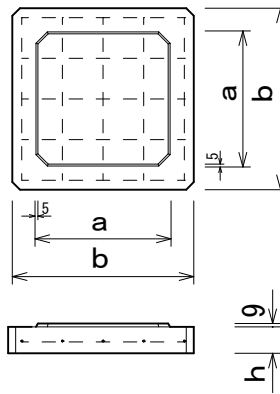
C型ふた (汚水)



グレーチング



底塊



グレーチング寸法表

呼び	寸法 (mm)			重量 (kg)	
	a	b	h		
普通目 T-2	300	370	365	50	6.5
	360	430	425	52	12.0
	450	520	515	52	16.3
	500	570	565	52	19.1
細目 (スベリ止メ) T-2	300	370	365	50	9.1
	360	425	425	50	11.5
	450	520	515	50	16.2
	500	570	560	48	27.3
普通目 T-14	300	370	365	50	9.6
	360	430	425	52	12.8
	450	520	515	52	18.1
	500	570	565	52	22.2
細目 (スベリ止メ) T-14	300	370	365	50	13.0
	360	425	425	50	16.4
	450	510	515	50	26.0
	500	570	560	48	30.7
	600	670	665	57	39.5

寸法及び配筋表

呼び	寸法 (mm)						横鉄筋		縦鉄筋		重量 (kg)	
	a	b	c	h	h ₁	h ₂	径 (mm)	本数	径 (mm)	本数		
ふた	300	370	-	-	50	-	-	4	4	4	4	16
	360	430	-	-	50	-	-	4	4	4	4	22
	450	520	-	-	50	-	-	4	4	4	4	32
	500	570	-	-	50	-	-	6	4	4	4	39
	600	670	-	-	60	-	-	6	4	6	4	65
縁塊	300	300	500	-	100	53	47	3.2	5	3.2	8	32
	360	360	560	-	100	53	47	4	5	4	8	37
	450	450	650	-	100	53	47	4	5	4	8	44
	500	500	700	-	100	53	47	4	5	4	8	49
	600	600	800	-	100	63	37	6	5	4	12	56
側塊	300	300	400	50	150	-	-	3.2	2	3.2	8	26
		300	400	50	300	-	-	3.2	3	3.2	8	52
	360	360	460	50	150	-	-	4	2	4	8	30
		360	460	50	300	-	-	4	3	4	8	61
	450	450	570	60	150	-	-	4	2	4	12	45
		450	570	60	300	-	-	4	3	4	12	91
	500	500	620	60	150	-	-	4	2	4	12	49
		500	620	60	300	-	-	4	3	4	12	99
600	600	720	60	150	-	-	6	2	6	16	59	
	600	720	60	300	-	-	6	3	6	16	117	
底塊	600	720	60	600	-	-	6	5	6	16	234	
	360	355	460	-	70	-	-	6	4	6	4	39
	450	445	570	-	70	-	-	6	5	6	5	60
	600	595	720	-	70	-	-	6	5	6	5	97