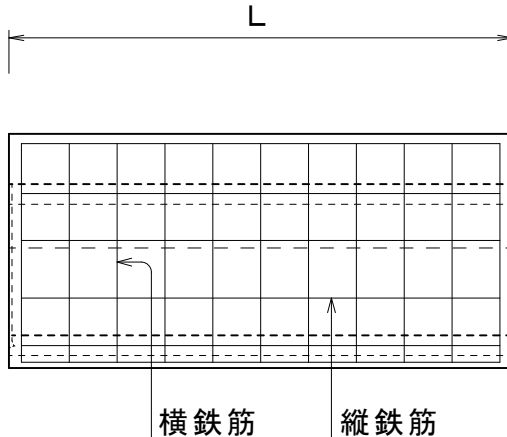
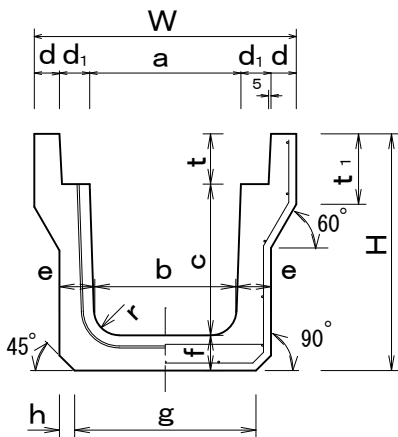


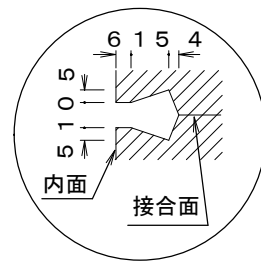
# 落た式 U 形側溝 (JIS A 5372 推奨仕様5-3)

## 本体



## 目地詳細図

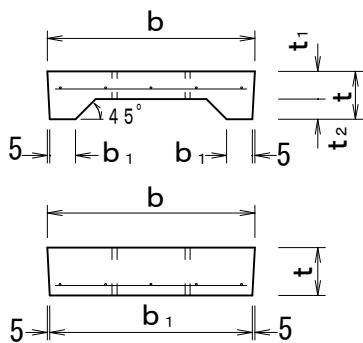
単位mm



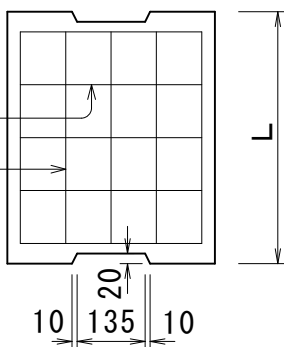
寸法及び配筋表

種類	呼び	寸法 (mm)														配筋				重量 (kg)		
		a	b	c	d	d <sub>1</sub>	e	f	h	g	t	t <sub>1</sub>	r	H	W	L	横鉄筋		縦鉄筋			
																	径又は呼び名	本数	径 (mm)		本数	
1種	250	250	230	250	40	60	55	55	20	300	90	120	50	395	450	2000	4	10	—	4	11	272
	300A	300	280	300	40	60	60	60	20	360	95	120	50	455	500	2000	4	10	—	4	11	320
	300B	300	270	400	40	60	65	65	20	360	95	120	50	560	500	2000	4	10	—	4	13	402
	300C	300	260	500	40	60	70	70	20	360	95	120	50	665	500	2000	5	10	—	4	15	469
	400A	400	370	400	40	60	65	65	20	460	110	135	50	575	600	2000	5	10	—	4	14	425
	400B	400	360	500	40	60	70	70	20	460	110	135	50	680	600	2000	5	10	—	4	16	504
	500A	500	460	500	45	65	70	70	20	560	125	150	50	695	720	2000	5	10	—	4	17	552
	500B	500	450	600	45	65	75	75	20	560	125	150	50	800	720	2000	D6	10	—	4	21	639
3種	250	250	230	250	45	60	65	65	30	300	90	120	50	405	460	2000	5	20	20	4	13	307
	300A	300	280	300	50	60	70	70	30	360	95	140	50	465	520	2000	5	24	24	4	13	391
	300B	300	270	400	50	60	70	70	40	330	95	140	50	565	520	2000	D6	19	10	4	15	451
	300C	300	260	500	50	60	80	80	40	340	95	140	50	675	520	2000	D6	21	11	4	17	556
	400A	400	370	400	55	60	70	70	40	430	110	140	50	580	630	2000	D6	23	12	4	17	504
	400B	400	360	500	55	60	80	80	40	440	110	140	50	690	630	2000	D6	23	12	4	19	612
	500A	500	460	500	60	65	80	80	40	540	125	155	50	705	750	2000	D6	23	12	4	20	685
	500B	500	450	600	60	65	90	90	40	550	125	175	50	815	750	2000	D6	25	13	4	24	807

## ふた



横鉄筋  
縦鉄筋



寸法及び配筋表

種類	呼び	寸法 (mm)						配筋				重量 (kg)
		b	b <sub>1</sub>	t	t <sub>1</sub>	t <sub>2</sub>	L	横鉄筋		縦鉄筋		
								径又は呼び名	本数	径 (mm)	本数	
1種	250	362	50	90	55	35	500	4	6	4	3	28
	300	412	51	95	55	40	500	4	6	4	4	33
	400	512	51	110	65	45	500	4	6	4	5	46
	500	622	56	125	75	50	500	4	6	4	6	64
3種	250	362	352	90	—	—	500	D6	6	4	3	38
	300	412	402	95	—	—	500	D10	4	D6	4	46
	400	512	502	110	—	—	500	D10	5	D6	5	66
	500	622	612	125	—	—	500	D10	6	D6	6	92

片手

両手

