消音可変側溝(門型)及びふた

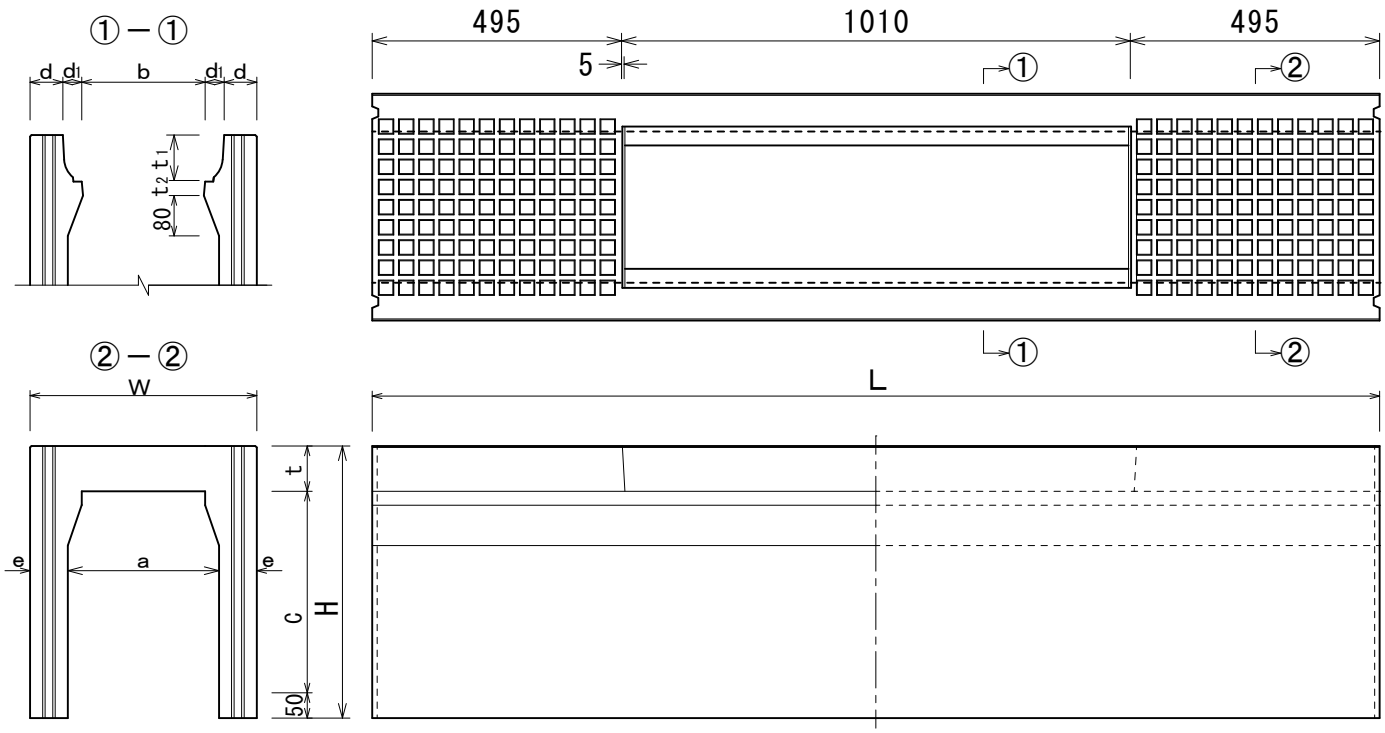

端尺用

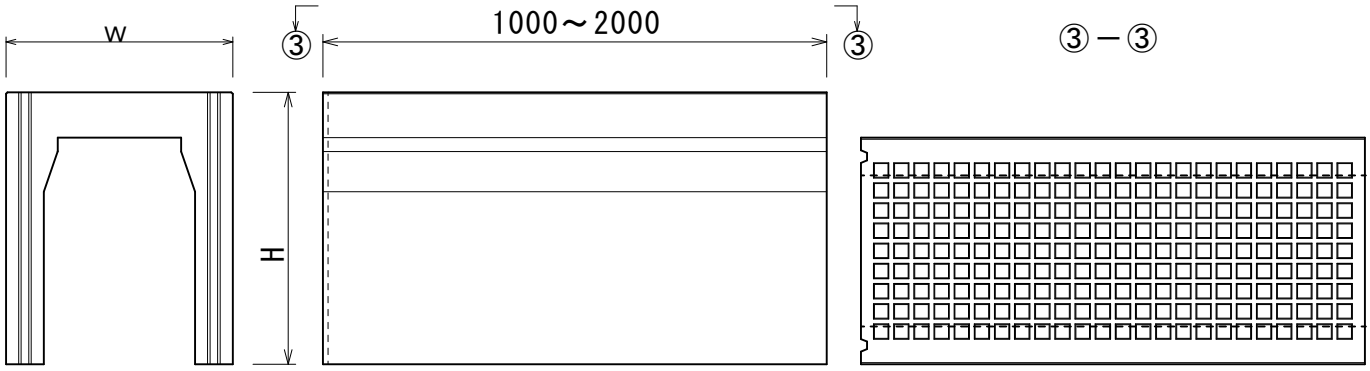

本体寸法表

呼び		寸法(mm) a	b	c	d	d1	e	t	t1	t2	H	W	L	重量(kg)
本体	３００Ａ	300	245	300	65	37.5	75	90	90	30	440	450	2000	403(474)
	３００Ｂ	300	245	400	65	37.5	75	90	90	30	540	450	2000	476(548)
	３００Ｃ	300	245	500	65	37.5	75	90	90	30	640	450	2000	550(620)
	３００Ｄ	300	245	600	65	37.5	75	90	90	30	740	450	2000	623(694)
	３００Ｅ	300	245	700	65	37.5	75	90	90	30	840	450	2000	697(768)
	３００Ｆ	300	245	800	65	37.5	75	90	90	30	940	450	2000	770(842)
	３００Ｇ	300	245	900	65	37.5	75	90	90	30	1040	450	2000	844(914)
	３００Ｈ	300	245	1000	65	37.5	85	110	90	30	1160	470	2000	1069(1134)
	３００Ｉ	300	245	1100	65	37.5	85	110	90	30	1260	470	2000	1152(1218)
	３００Ｊ	300	245	1200	65	37.5	85	110	90	30	1360	470	2000	1237(1302)

＊ 端尺用は②－②断面のL=2000製品　＊( )内は端尺用重量

側溝ふた

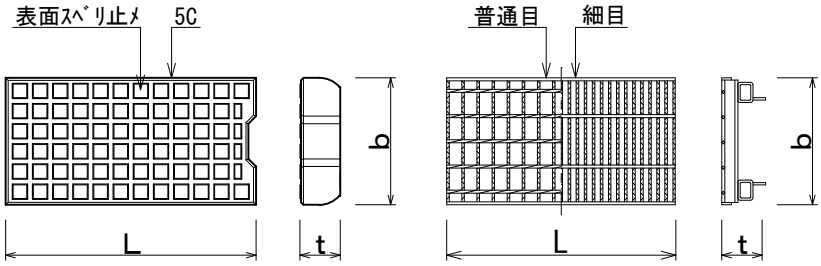

ふた寸法表

呼び	種類	寸法(mm) b	t	L	重量(kg)
300	ｺﾝ蓋	312	90	497	34
		312	90	997	68
	普ｸﾞ	310	90	500	11.9
	細ｸﾞ	310	90	500	17.7

＊ ｺﾝ蓋L997は、両手掛付